

BAMBA

IoniCare 5300 Maxi Aura

Secador de pelo / Hair dryer



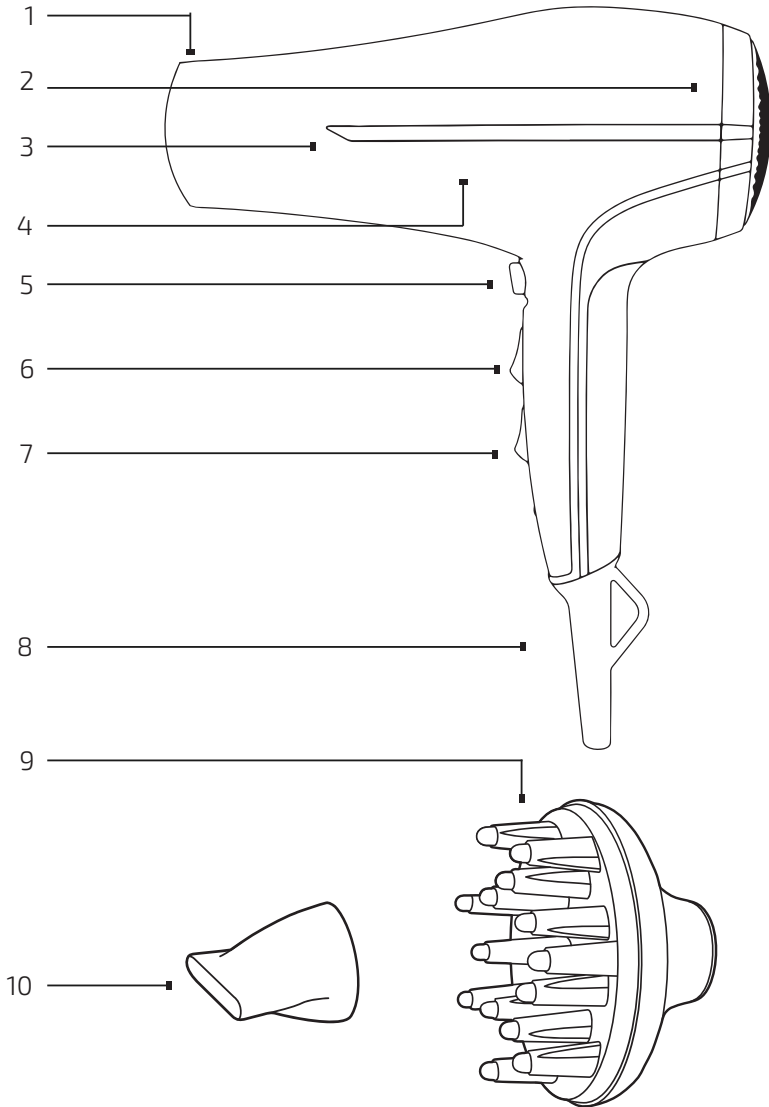
cecotec

Návod k použití

OBSAH

1. Části a složení
2. Bezpečnostní pokyny
3. Před použitím
4. Fungování
5. Čištění a údržba
6. Technické specifikace
7. Recyklace elektrospotřebičů
8. Záruka a technický servis

1. ČÁSTI A SLOŽENÍ




CZ

1. Vývod vzduchu
2. Mřížka vstupu vzduchu
3. Dekorace
4. Ionizátor
5. Studený ráz
6. Přerušovač rychlosti
7. Tlačítko teploty
8. Kabel
9. Difuzér
10. Koncentrátor

2. BEPEČNOSTNÍ POKYNY

Před použitím přístroje si pozorně přečtete následující bezpečnostní pokyny. Uchovejte tento manuál pro pozdější použití nebo pro nové uživatele.

- Ujistěte se, že elektrická síť má stejné napětí jako je uvedené na etiketě produktu a že zásuvka je uzemněná.
- Tento produkt je vhodný výlučně pro domácí využití. Nepoužívejte ho pro komerční nebo průmyslové účely.
- Nedávejte kabel, zásuvku nebo jinou část přístroje do vody ani jiné tekutiny. Nevystavujte elektrické spoje vodě. Ujistěte se, že máte naprosto suché ruce, než se dotknete zásuvky nebo přístroje.
- Pravidelně přístroj kontrolujte, abyste zjistili viditelná poškození. Pokud je kabel poškozen, musí být opraven u oficiálního technického servisu Cecotec, aby se tak předešlo jakýmkoli nebezpečím.
- Zkontrolujte, jestli vstup/výstup vzduchu není zablokován. V případě, že se zablokují, přístroj aktivuje systém ochrany proti přehřátí.
- Po skončení používání se ujistěte, že přístroj je vypnutý a vypojený ze sítě elektrické energie. Pokud budete přístroj používat v koupelně, ujistěte se, že je odpojený od sítě elektrické energie a zabraňte tomu, aby se namočil.
- Nepoužívejte přístroj v blízkosti vody a ostatních tekutin.
- Nepoužívejte difuzér s maximální teplotou po dlouho dobu.
- Abyste zabránili elektrickému výboji, zabraňte vniknutí kovových předmětů zadní mřížkou nebo vývody vzduchu. 
- Neomotávejte kabel kolem přístroje.
- Vyhněte se kontaktu přístroje a tváře, krku a vlasové pokožky.
- Nenechávejte přístroj na žádném povrchu, pokud je zapnutý.

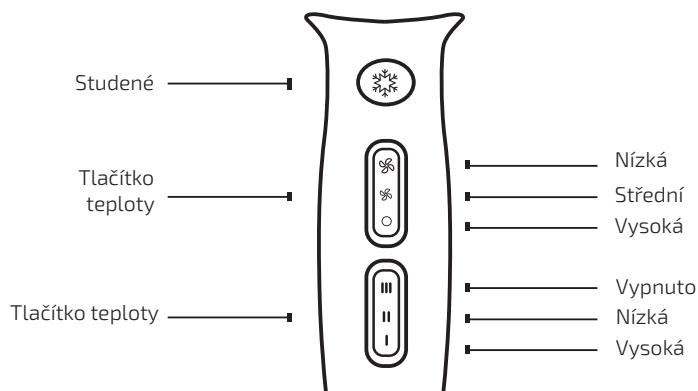
- Nepoužívejte přístroj k sušení paruk ani umělých vlasů.
- Přístroj by neměl být používán dětmi do 8mi let. Tento přístroj může být používán dětmi od 8mi let, pokud jsou pod neustálým dozorem.
- Tento produkt může být používán dětmi nad 8 let a osobami s fyzickým, sensorickým anebo mentálním postižením, nebo osobami, kterým chybí zkušenost a znalost, pokud jsou pod dozorem anebo jim byly poskytnuty informace o používání aparátu a mohou jej používat bezpečně a rozumí nebezpečím, které z tohoto používání vyplývají.
- Dohlížejte na děti, abyste se ujistili, že si s přístrojem nehrají. Je naprosto nezbytné na přístroj dohlížet, pokud je používán v blízkosti dětí nebo přímo dětmi.

3. PŘED POUŽITÍM

1. Vyjměte přístroj z krabice.
2. Odstraňte všechny obaly. Uchovejte originální krabici.
3. Ujistěte se, že obsahuje všechny části a pokud některá chybí nebo není v dobrém stavu, okamžitě kontaktujte oficiální Technický servis Cecote.

4. FUNGOVÁNÍ

Fén vydává iony, které chrání jak vlasy, tak pokožku, dodávají lesk a uzavírají vlasovou kutikulu během celé doby použití..



1. Umyjte si vlasy a použijte kondicionér.
2. Vysušte přebytek vody a vlhkosti ručníkem a vlasy si rozčešte.
3. Instalujte požadované příslušenství (koncentrátor nebo difuzér) na přední část fénu.
4. Zapojte přístroj do elektrického přívodu.
5. Vyberte požadovaný stupeň teploty vzduchu.
6. Zvolte požadovanou rychlost.
7. Po skončení používání se ujistěte, že přístroj je vypnutý a vypojený ze sítě elektrické energie.
8. Nechejte přístroj úplně vychladnout, než ho začnete čistit a než ho schováte..

Upozornění: Přístroj se automaticky zastaví, pokud se přehřeje. Pokud se tak stane, odpojte ho z elektrické sítě a nechejte ho úplně vychladnout. Než ho znovu zapnete, ujistěte se, že ve vstupu vzduchu není namotané chmýří, vlasy ani jiné předměty.

ČEŠTINA

Rady:

- Difuzér je navržen pro sušení jak vlasů rovných, tak vlnitých.
- Pro zvětšení objemu přirozených vlasů nebo pro zvýraznění sestříhaných vlasů, držte přístroj během používání ve vertikální pozici. (Obr. 2).
- Pokud chcete objem od kořínků, vložte výběžky difuzéru mezi vlasy a jakmile jsou v kontaktu s pokožkou hlavy, opakovaně pohybujte přístrojem krouživým pohybem, abyste rozložili teplo. (Obr. 1)..

Upozornění: lak obsahuje hořlavé látky. Nepoužívejte ho zároveň s přístrojem.



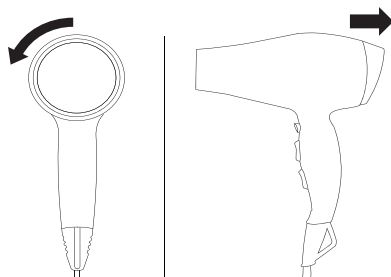
Obr. 1



Obr. 2

5. ČIŠTĚNÍ A ÚDRŽBA

- Vypněte přístroj, odpojte ho z elektrické sítě, než ho začnete čistit nebo opravovat.
- Použijte jemný vlhký hadřík pro čištění venkovní části přístroje.
- Přístroj důkladně osušte savým papírem poté, co jste ho vyčistili.
- Periodicky čistěte nečistoty a vlasy, které by mohly blokovat mřížku, vstup nebo vývod vzduchu. (Obr. 3).
- Vyvarujte se ponoření do vody ani přístroj zevnitř nenamáčejte, když ho budete čistit.



6. TECHNICKÉ SPECIFIKACE

MODEL: Bamba IonCare 5300 Maxi Aura,

Reference produktu:04202

2200 W, 220V-240V ~,50-60Hz

Motor: AC

Vyrobena v Číně | Navrženo ve Španělsku

8. Recyklace elektrospotřebičů



Evropská směrnice 2012/19/EU o odpadních elektrických a elektronických zařízeních (OEEZ) specifikuje elektrospotřebiče, které se nemají recyklovat spolu s ostatním komunálním odpadem. Tyto elektrospotřebiče se musí zlikvidovat samostatně, aby se tak dosáhlo co nejlepší recyklace a využití materiálů, a tímto se omezil dopad, který by lidé mohli mít na životní prostředí.

Symbol přeškrtnutého kontejneru připomíná povinnost zlikvidovat tento produkt správně. Pokud má daný produkt baterii nebo energetický zásobník, který umožňuje elektrickou autonomii, musí se před likvidací vyjmout a musí se s ní nakládat odděleně, jako s odpadem odlišné kategorie.

Pro obdržení detailních informací o nejvhodnějším možném způsobu naložení s vaším elektrospotřebičem, a/nebo o bateriích, kontaktujte místní úřady.

9. ZÁRUKA A TECHNICKÝ SERVIS

Tento produkt má záruku 2 roky od data zakoupení v případě, že zákazník disponuje fakturou nebo dokladem o koupi a produkt je v perfektním stavu a nakládá se s ním adekvátním způsobem tak, jak je uvedeno s v tomto návodu na použití.

Záruka nezahrnuje:

- Pokud byl produkt používán nad svoji kapacitu anebo užitnost, byl špatně používán, utrpěl náraz, byl vystaven vlhkosti, ponořen do tekutiny nebo jiné korozivní substance, a jakoukoli vinu připsatelnou spotřebiteli.
- Pokud byl produkt rozmontován, modifikován anebo opravován servisem neautorizovaným oficiálním servisem Cecotec.

ČEŠTINA

- Pokud byl problém zaviněn normálním používáním a opotřebením součástí.

Záruční servis kryje veškeré defekty zaviněné během výroby po dobu 2 let na základě platné legislativy, s výjimkou spotřebních dílů. V případě špatného zacházení ze strany spotřebitele není záruční servis odpovědný za opravu.

Pokud se stane, že na výrobku najdete závadu nebo budete mít dotaz, spojte se s oficiálním zákaznickým servisem Cecotec na telefonním čísle +34 96 321 07 28.

www.cecotec.es

Grupo Cecotec Innovaciones S. L.
C/de la Pinadeta s/n, 46930
Quart de Poblet, Valencia, Spain