

# BAMBA

PrecisionCare All Drive



cecotec

Návod k použití

## OBSAH

1. Ibezpečnostní pokyny	04
2. Před použitím	06
3. Části a složení	07
4. Fungování	07
5. Čištění a údržba	08
6. Technické specifikace	09
7. Recyklace elektrospotřebičů	09
8. Záruka a technický servis	09

## 1. BEZPEČNOSTNÍ POKYNY

Před použitím přístroje si pozorně přečtěte následující bezpečnostní pokyny. Uchovejte tento manuál pro pozdější použití nebo pro nové uživatele.

- Ujistěte se, že elektrická síť má stejné napětí jako je uvedené na etiketě produktu a že zásuvka je uzemněná.
- Tento produkt je vhodný výlučně pro domácí využití. Nepoužívejte ho pro komerční nebo průmyslové účely, ani venku.
- Pravidelně kontrolujte přívodový kabel, abyste zjistili viditelná poškození. Pokud je kabel poškozen, musí být opraven u oficiálního technického servisu Cecotec, aby se tak předešlo jakýmkoli nebezpečím.
- Pokud jsou některá část přístroje nebo kabel

poškozené, přístroj nepoužívejte. V takovém případě kontaktujte Asistenční technický servis Cecotec.

- Udržujte obalový materiál z dosahu dětí. Nebezpečí udušení.
- Často kontrolujte, jestli přístroj není poškozen nebo jestli přístroj nejeví známky opotřebení. Pokud je poškození viditelné, nebo pokud byl přístroj používán nesprávně, spojte se s oficiálním Asistenčním technickým servisem Cecotec. Nepokoušejte se opravit přístroj vlastními silami.
- Přístroj okamžitě vypněte a odpojte v případě defektu anebo špatného fungování.
- Nepoužívejte příslušenství anebo části, které nebyly poskytnuty firmou Cecotec.
- Nenechávejte přístroj během fungování bez dozoru.
- Nepokoušejte se otevřít, rozmontovat nebo opravit přístroj vlastními silami. Žádná část uvnitř přístroje

se nedá opravit.

- Tento produkt je vhodný výlučně pro zastřížení lidských vlasů. Nepoužívejte ho na umělé vousy/ vlasy ani na zvířata.
- Cecotec není zodpovědný za žádné škody nebo nehody způsobené nevhodným používáním.
- Nedávejte kabel, zásuvku nebo jinou část přístroje do vody ani jiné tekutiny. Nevystavujte elektrické spoje vodě. Ujistěte se, že máte naprosto suché ruce, než se dotknete zásuvky nebo zapnete přístroj.
- Nepoužívejte přístroj blízko vody ani na místech, kde hrozí nebezpečí, že by se mohl namočit.
- Nepoužívejte přístroj, pokud je pokožka poškozená nebo zraněná, nebo pokud vykazuje známky zjizvení nebo jiné nemoci.
- Ujistěte se, že ochranný kryt žiletek je na svém místě, pokud přístroj nepoužíváte.
- Vypněte přístroj, odpojte ho z elektrické sítě,



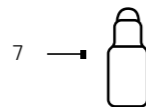
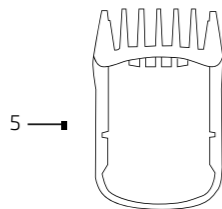
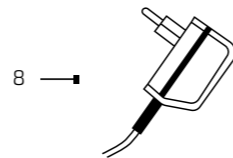
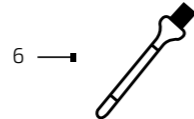
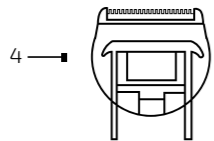
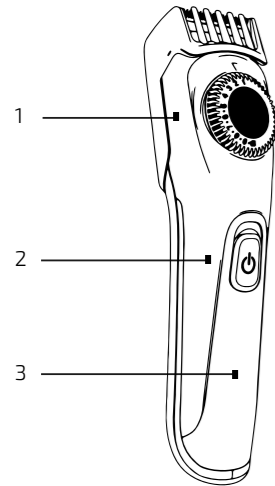
než budete připojovat nebo odpojovat některé části nebo příslušenství.

- Tento produkt nemůže být používán dětmi ani osobami s omezenými mentálními, fyzickými anebo sensorickými schopnostmi, nebo kterým chybí zkušenost a znalost. Dohlížejte na děti, abyste se ujistili, že si s přístrojem nehrají.

## 2. PŘED POUŽITÍM

1. Vyjměte přístroj z krabice.
2. Odstraňte všechny obaly. Uchovejte originální krabici.
3. Ujistěte se, že obsahuje všechny části a pokud některá chybí nebo není v dobrém stavu, okamžitě kontaktujte oficiální Technický servis Cecotec.
4. Použijte na žiletku olej před prvním použitím přístroje.
5. Upozornění: Vypněte přístroj, než budete vyměňovat nebo odstraňovat jakékoli příslušenství.

## 3. ČÁSTI A SLOŽENÍ



1. Přesný číselník
2. Přerušovač zapnutí/vypnutí
3. Indikátor nabití
4. Hlavice s žiletkou
5. Vodící hřeben (1-10 mm)
6. Lubrikační olej
7. Kartáč na čištění
8. Napájecí kabel

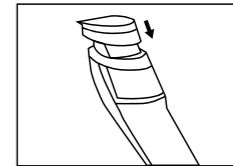
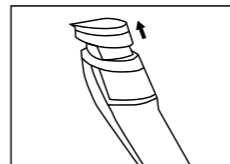
## 4. FUNGOVÁNÍ

## Instalace hlavice

1. Ujistěte se, že je přístroj vypnutý, než budete instalovat nebo manipulovat s hlavíci.
2. Zarovnejte obě strany hlavice s drážkami situovanými na těle přístroje.
3. Vložte hlavici do hlavního těla přístroje, jak je ukázáno na obrázk

## Vyjmutí hlavice

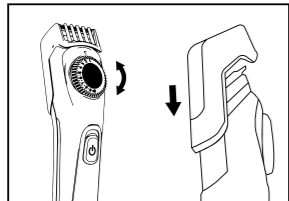
1. Ujistěte se, že je přístroj vypnutý, než budete manipulovat s hlavíci.
2. Uchopte pevně tělo přístroje a zatlačte směrem nahoru podle znázorněné bílé šipky.
3. Opatrně zatlačte a vyjměte hlavici z hlavního těla přístroje.



## Instalace příslušenství hřebene

4. Ujistěte se, že je přístroj vypnutý, než budete instalovat nebo manipulovat s příslušenstvím vodícího hřebene.
5. Zarovnejte nastavení přesnosti (1) s číslem "10"
6. Namontujte nastavitelný vodící hřeben do hlavního těla přístroje, jak je ukázáno na obrázku.
7. Můžete nastavit výšku sestřihu otočením kolečka nastavení přesnosti (1).

**POZNÁMKA:** Velikost sestřihu může být různá podle úhlu použitého během sestřihu. Začněte použitím přesnosti vyšší a postupně snižujte, až dosáhnete požadované výšky sestřihu.



#### Návod k použití

1. Posuňte tlačítko do pozice vypnutí pro vypnutí přístroje.
2. Namontujte hřeben a nastavte přesnost podle požadavků.
3. Posuňte tlačítko zapnutí do pozice zapnutí pro zapnutí přístroje.
4. Stříhejte proti růstu vedením ploché části hřebene na pokožce.
5. Zabraňte tomu, aby se přístroj zablokoval tak, že budete periodicky čistit a odstraňovat přebytečné vlasy.

**POZNÁMKA:** Během fungování přístroje se nebude měnit přesnost sestřihu.

## 5. ČIŠTĚNÍ A ÚDRŽBA

- Vypněte přístroj, odpojte ho z elektrické sítě, než budete přístroj čistit nebo připojo-

vat nebo odpojovat některé jeho části.

- Pro čištění nástavců je odmontujte a použijte kartáč pro odstranění zbytků vlasů na nástavcích a hlavním těle přístroje.
- Odmontujte nástavce od žiletky a vodícího hřebene a omyjte je vodou. Nepoužívejte horkou vodu
- Nepoužívejte stlačený vzduch, houby, prášky nebo abrazivní čisticí prostředky na čištění tohoto přístroje.
- Vyvarujte se ponoření přístroje do vody nebo jakékoli jiné tekutiny.
- Nástavce jsou voděodolné, pokud je to nutné, je možné je mýt vodou. Důkladně je vysušte, než je uložíte nebo znovu vrátíte do přístroje.
- Po každém použití přístroj a jeho příslušenství vyčistěte.

**Upozornění:** Hlavní tělo přístroje není voděodolné, nenamáčejte ho.

#### Lubrikace žiletky

- Pokud myjete nástavce žiletky vodou, znamená to, že budete muset žiletku lubrikovat alespoň jednou za měsíc.
- Používejte pouze oleje lehkého petroleje, protože se nevypařují a zpomalí rychlost žiletek.
- Nepoužívejte olej na vlasy, tuk ani jakoukoli směs olejů s kerosinem ani s rozpouštědly, protože se rychle vypařují.

## 6. TECHNICKÉ SPECIFIKACE

Jméno produktu: PrecisionCare All Drive

Reference produktu:04228

Napětí: 100–240V AC 50/60Hz

Vyrobeno v Číně | Navrženo ve Španělsku

## 7. RECYKLACE ELEKTROSPOTŘEBIČŮ



Evropská směrnice 2012/19/EU o odpadních elektrických a elektronických zařízeních (OEEZ) specifikuje elektrospotřebiče, které se nemají recyklovat spolu s ostatním komunálním odpadem. Tyto elektrospotřebiče se musí zlikvidovat samostatně, aby se tak dosáhlo co nejlepší recyklace a využití materiálů, a tímto se omezil dopad, který by lidé mohli mít na životní prostředí

Symbol přeškrtnutého kontejneru připomíná povinnost zlikvidovat tento produkt správně. Pokud má daný produkt baterii nebo energetický zásobník, který umožňuje elektrickou autonomii, musí se před likvidací vyjmout a musí se s ní nakládat odděleně, jako s odpadem odlišné kategorie.

Pro obdržení detailních informací o nejvhodnějším možném způsobu naložení s vaším elektrospotřebičem, a/nebo o bateriích, kontaktujte místní úřady.

## 8. ZÁRUKA A TECHNICKÝ SERVIS

Tento produkt má záruku 2 roky od data zakoupení v případě, že zákazník disponuje fakturou nebo dokladem o koupi a produkt je v perfektním stavu a nakládá se s ním adekvátním způsobem tak, jak je uvedeno s v tomto návodu na použití.

Záruka nezahrnuje:

- Pokud byl produkt používán nad svoji kapacitu anebo užitnost, byl špatně používán, utrpěl náraz, byl vystaven vlhkosti, ponořen do tekutiny nebo jiné korozivní substance, a jakoukoli vinu přisatelnou spotřebiteli.
- Pokud byl produkt rozmontován, modifikován anebo opravován servisem neautorizovaným oficiálním servisem Cecotec.
- Pokud byl problém zaviněn normálním používáním a opotřebením součástí.

Záruční servis kryje veškeré defekty zaviněné během výroby po dobu 2 let na základě platné legislativy, s výjimkou spotřebních dílů. V případě špatného zacházení ze strany spotřebitele není záruční servis odpovědný za opravu

Pokud se stane, že na výrobku najdete závadu nebo budete mít dotaz, spojte se s oficiálním zákaznickým servisem Cecotec na telefonním čísle +34 96 321 07 28.



**BAMBA**  
**PrecisionCare All Drive**