

cecotec

Pure Aroma 300 Yang

Zvlhčovač a difuzor aroma



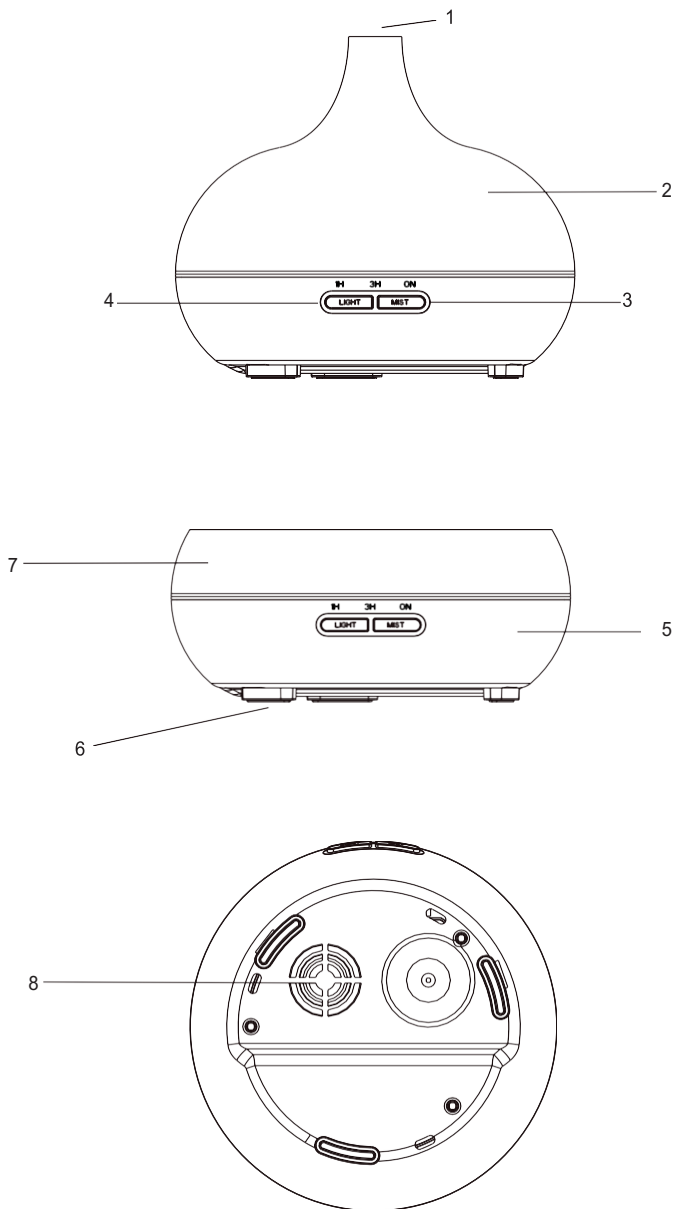
[Návod na použití](#)

OBSAH

1. Části a složení	/ 04
2. Bezpečnostní pokyny	/ 06
3. Fungování	/ 07
4. Čištění a údržba	/ 8
5. Řešení problémů	/ 09
6. Technické specifikace	/ 10
7. Recyklace elektrospotřebičů	/ 10
8. Záruka a technický servis	/ 10

1. ČÁSTI A SLOŽENÍ

Části a složení



1. Vývod páry
2. Horní víko
3. Časovač on/off
4. Světlo
5. Základna
6. Zásuvka
7. Nádoba na vodu
8. Vstup vzduchu



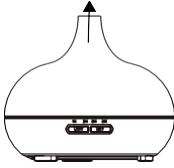
2. BEZPEČNOSTNÍ POKYNY

Před použitím přístroje si pozorně přečtěte následující bezpečnostní pokyny. Uchovejte tento manuál pro pozdější použití nebo pro nové uživatele.

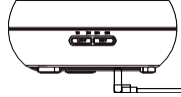
- Neotáčejte, neohýbejte, nenatahujte ani jinak nepoškozujte napájecí kabel. Chraňte ho před ostrými hranami a zdroji tepla. Nedovolte, aby se kabel dotýkal horkých povrchů. Nedovolte, aby kabel visel přes okraj pracovní desky.
- Pravidelně kontrolujte přívodový kabel, abyste zjistili viditelná poškození. Pokud je kabel poškozen, musí být opraven u oficiálního technického servisu Cecotec, aby se tak předešlo jakýmkoli nebezpečím.
- Umístěte produkt na rovný, suchý a stabilní povrch. Nedávejte ho na koberce.
- Chraňte zařízení před přímým slunečním světlem, zdroji tepla a klimatizací.
- Koncentraci páry může ovlivnit typ vody, vlhkost, teplota a směr větru.
- Produkt lze použít pouze se 100% přírodním éterickým olejem. Nepoužívejte oleje, které obsahují chemikálie, koření nebo nečistoty, protože by mohly poškodit produkt.
- Použijte vodovodní nebo balenou vodu.
- Je-li produkt v provozu, nepohybuje s ním a nezakrývejte jej.
- Udržujte produkt mimo dosah elektronických zařízení, jako jsou televizory nebo hudební zařízení.
- Nepoužívejte produkt, pokud vydává neobvyklý zápach nebo hluk.
- Zabraňte přímému kontaktu páry s nábytkem, tkaninami, stěnami nebo jinými překážkami.
- Nepokoušejte se opravit přístroj vlastními silami. Kontaktujte Asistenční technický servis Cecotec.
- Přístroj by neměl být používán dětmi do 8mi let. Tento přístroj může být používán dětmi od 8mi let, pokud jsou pod neustálým dozorem.
- Tento produkt může být používán osobami s mentálním, fyzickým nebo sensorickým omezením, nebo osobami, kterým chybí zkušenost nebo znalost, pokud jsou pod dohledem nebo jim bylo vysvětleno bezpečné fungování přístroje a rozumí nebezpečím, které z tohoto používání plynou.
- Dohlížejte na děti, abyste se ujistili, že si s přístrojem nehrají. Je naprosto nezbytné na přístroj dohlížet, pokud je používán v blízkosti dětí nebo přímo dětmi.



3. Fungování



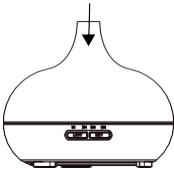
Obr. 1



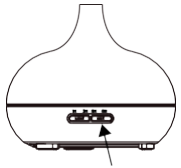
Obr. 2



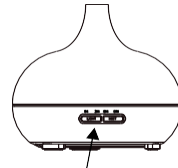
Obr. 3



Obr. 4



Obr. 5

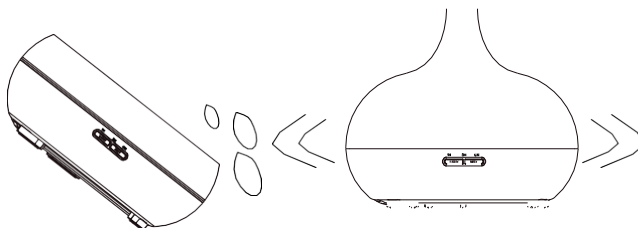


Obr. 6

1. Umístěte produkt na rovný povrch a sejměte horní kryt.
2. Připojte adaptér k elektrické zásuvce produktu.
3. Pomocí odměrky nalijte vodu do vodní nádrže. Poté přidejte 2 nebo 3 kapky éterického oleje na 100 ml.
4. K opětovnému uzavření produktu použijte horní kryt.
5. Připojte napájecí kabel do zásuvky.
6. Tlačítko světla:
 - a. Stisknutím tohoto tlačítka jednou rozsvítíte světlo produktu. Světlo se automaticky změní z jedné barvy na druhou.
 - b. Opětovným stisknutím vyberte aktuální barvu a přidržte ji.
 - c. Podržte stisknuté tlačítko pro vypnutí světla.
7. Tlačítko zapnutí / vypnutí / časovače:
 - a. Stiskněte pro aktivaci páry. Žluté světlo se rozsvítí.
 - b. Opětovným stisknutím tlačítka nastavíte časovač: 1 h, 3 h, vypnutí.
 - c. Podržte stisknuté tlačítko pro vypnutí přístroje.
8. Pokud jste do produktu vrazili nebo ho převrátili, postupujte podle těchto pokynů:
 - a. Odpojte přístroj od elektrické energie.



- b. Otevřete horní víko a vylejte vodu ze zásobníku.
- c. Produkt opatrně protřepejte a nechte ho přirozeně zaschnout minimálně 24 hodin.



Pozor: difuzor a jeho kontrolky se automaticky zhasnou, když není dostatek vody nebo dojde-li voda.

Upozornění:

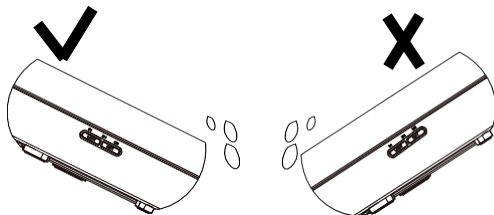
- Během provozu nepřidávejte vodu.
- Nepoužívejte vodu nad 40 ° C.

4. ČIŠTĚNÍ A ÚDRŽBA

Při každém použití 5 nebo 6 se produkt čistí takto:

- Odpojte produkt z elektrické zásuvky a sejměte horní kryt.
- Vylijte zbylou vodu skrz vypouštěcí hubici.
- Vnější část difuzéru čistěte měkkým navlhčeným hadříkem s trochou čisticího prostředku.
- Pokud jsou uvnitř nečistoty, vyjměte nádržku na vodu a vyčistěte ji.
- K čištění výrobku nepoužívejte alkohol ani abrazivní čisticí prostředky, protože by mohly poškodit povrch.
- Pokud nebudete produkt delší dobu používat, vylijte zbývající vodu a uložte na bezpečném místě.

POZOR: nelijte zbylou vodu vstupem vzduchu nebo jinou částí. Aby nedošlo k poškození jednotky, nalévejte vodu pouze vývodem vody.



5. ŘEŠENÍ PROBLÉMŮ

Problém	Příčina	Řešení
Jednotka se nezapne ani nevypne.	V nádržce na vodu není dostatek vody.	Přidejte do nádoby vodu.
	Kabel není správně zapojen do sítě elektrické energie.	Odpojte napájecí kabel, zkontrolujte stav kabelu a znovu jej připojte.
Výrobek nevydává páru nebo vydává neobvyklou páru.	V nádržce na vodu není dostatek vody nebo je jí hodně.	Přidejte správné množství vody (nepřekračujte maximální značku).
	Nádoba na vodu je znečištěná.	Postupujte podle pokynů v části "Čištění a údržba".
	Přívod vzduchu nebo základna produktu jsou špinavé.	Vyčistěte přívod vzduchu a základnu produktu, abyste vyloučili možné zablokování.
Produkt ztrácí vodu.	Horní kryt a vodní nádrž nejsou správně umístěny.	Sejměte horní kryt a vodní nádrž tak, aby pára mohla uniknout, a díly znovu nainstalujte do správné polohy.
	Teplota je příliš nízká nebo je prostředí příliš vlhké a pára kondenzuje a vytváří malé kapky vody	Nepoužívejte produkt ve vlhkém nebo chladném prostředí.



6. Technické specifikace

MODEL: Pure Aroma 300 Yang

Reference produktu: 05282

Výkon: 10 W

Napětí a frekvence: 100-240 V, 50/60 Hz

Vyrobeno v Číně | Navrženo ve Španělsku



7. RECYKLACE ELEKTROSPOTŘEBIČŮ

Evropská směrnice 2012/19/EU o odpadních elektrických a elektronických zařízeních (OEEZ) specifikuje elektrospotřebiče, které se nemají recyklovat spolu s ostatním komunálním odpadem. Tyto elektrospotřebiče se musí zlikvidovat samostatně, aby se tak dosáhlo co nejlepší recyklace a využití materiálů, a tímto se omezil dopad, který by lidé mohli mít na životní prostředí.

kteř by lidé mohli mít vliv na lidské zdraví a životní prostředí. Symbol přeškrtnutého kontejneru připomíná povinnost zlikvidovat tento produkt správně. Pokud má daný produkt baterii nebo energetický zásobník, který umožňuje elektrickou autonomii, musí se před likvidací vyjmout a musí se s ním nakládat odděleně, jako s odpadem odlišné kategorie. Pro obdržení detailních informací o nejvhodnějším možném způsobu naložení s vaším elektrospotřebičem, a/nebo o bateriích, kontaktujte místní úřady.

8. ZÁRUKA A TECHNICKÝ SERVIS

Tento produkt má záruku 2 roky od data zakoupení v případě, že zákazník disponuje fakturou nebo dokladem o koupi a produkt je v perfektním stavu a nakládá se s ním adekvátním způsobem tak, jak je uvedeno s v tomto návodu na použití.

Záruka nezahrnuje:

- Pokud byl produkt používán nad svoji kapacitu anebo užitnost, byl špatně používán, utrpěl náraz, byl vystaven vlhkosti, ponořen do tekutiny nebo jiné korozivní substance, a jakoukoli vinu připsatelnou spotřebiteli.
- Pokud byl produkt rozmontován, modifikován anebo opravován servisem neautorizovaným oficiálním servisem Cecotec.
- Pokud byl problém zaviněn normálním používáním a opotřebením součástí.

Záruční servis kryje veškeré defekty zaviněné během výroby po dobu 2 let na základě platné legislativy, s výjimkou spotřebních dílů. V případě špatného zacházení ze strany spotřebitele není záruční servis odpovědný za opravu. Pokud se stane, že na výrobku najdete závadu nebo budete mít dotaz, spojte se s oficiálním zákaznickým servisem Cecotec na telefonním čísle +34 96 321 07 28.



www.cecotec.es

Grupo Cecotec Innovaciones S. L.
C/de la Pinadeta s/n, 46930
Quart de Poblet, Valencia, Spain